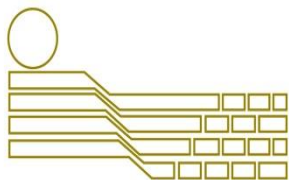


Άδειες οικοδομής – στατιστικά στοιχεία

2010 - 2016



ΣΥΝΔΕΣΜΟΣ ΕΡΓΟΛΑΒΩΝ ΟΙΚΟΔΟΜΩΝ ΛΕΜΕΣΟΥ

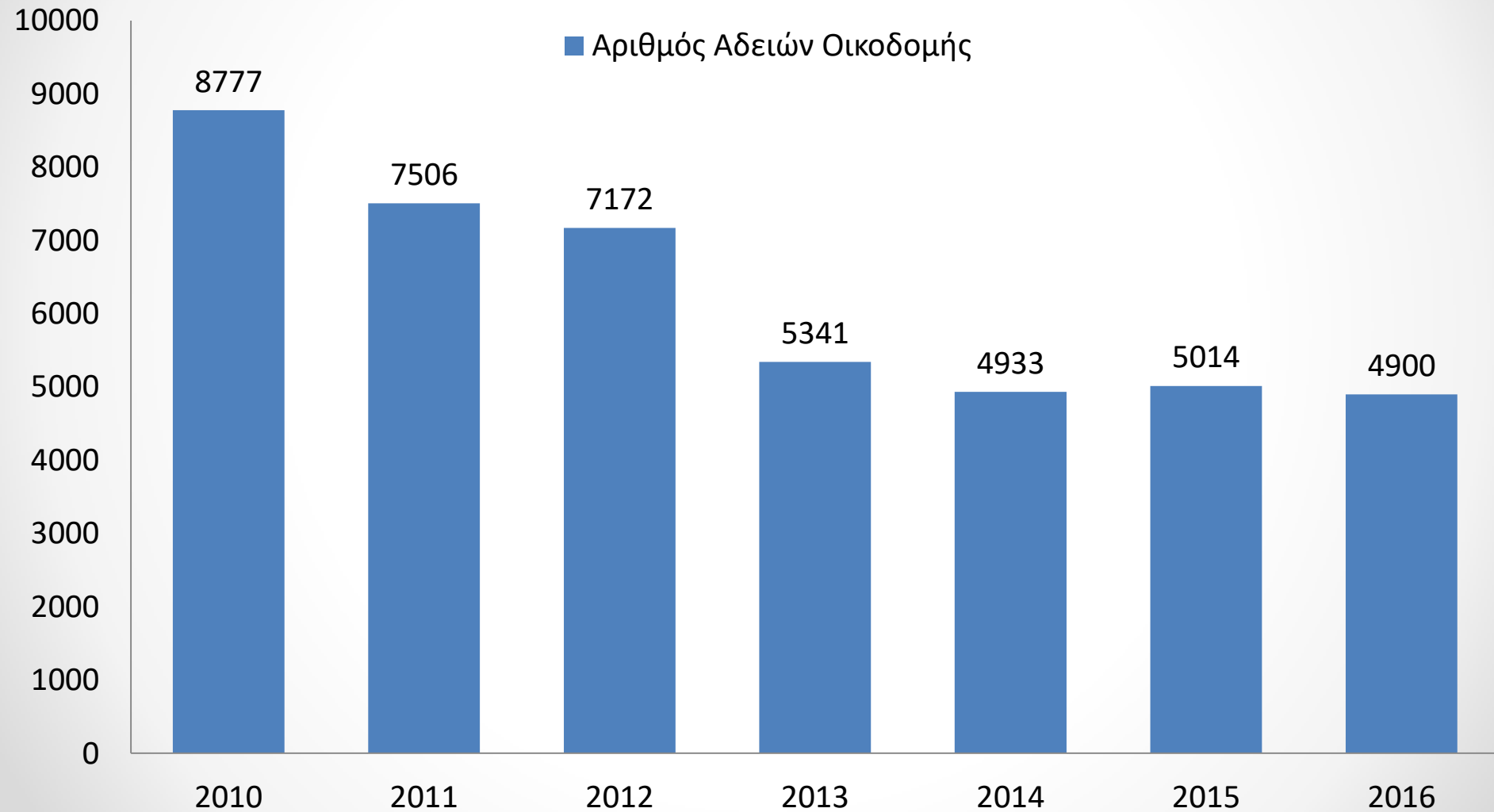
Η παρακάτω έρευνα πραγματοποιήθηκε με στοιχεία τα οποία συλλέχτηκαν από την Στατιστική Υπηρεσία και αφορά στις άδειες οικοδομής για την περίοδο 2010 - 2016.

Η έκθεση καθώς και οι γραφικές αναπαραστάσεις περιλαμβάνουν τις κυριότερες εξελίξεις στον τομέα των κατασκευών με στοιχεία που αφορούν τον αριθμό αδειών οικοδομής που εκδόθηκαν, το εμβαδόν σε τετραγωνικά μέτρα, την αξία καθώς και τον αριθμό οικιστικών μονάδων, ανά έτος.

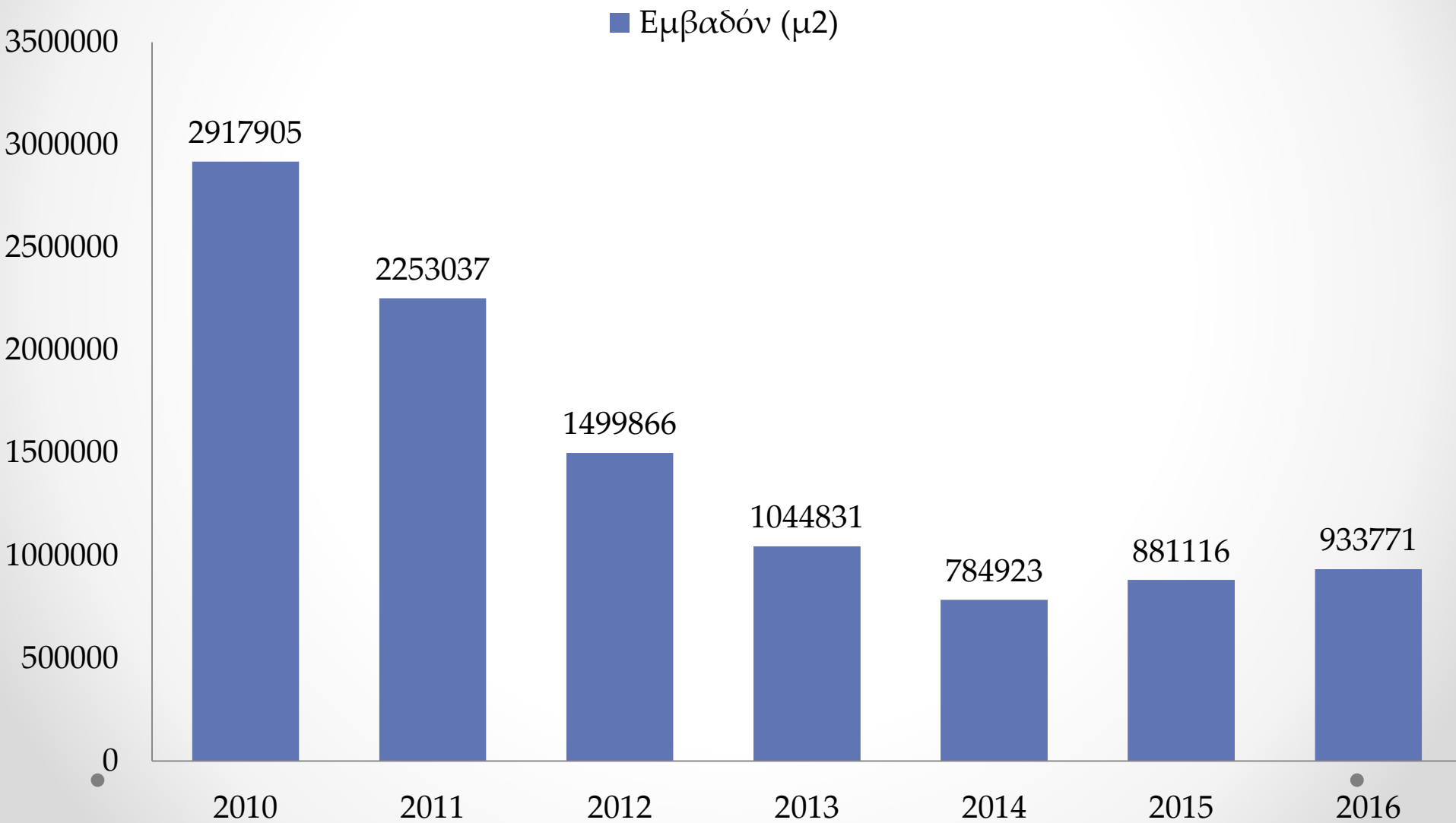
ΑΔΕΙΕΣ ΟΙΚΟΔΟΜΗΣ 2010 - 2016

		2010	2011	2012	2013	2014	2015	2016
Αριθμός	Σύνολο	8777	7506	7172	5341	4933	5014	4900
	Αστική	4290	3779	3173	2496	2493	2480	2474
	Αγροτική	4487	3727	3999	2845	2440	2534	2426
			-14.48%	-4.45%	-25.53%	-7.64%	1.64%	-2.27%
Εμβαδόν (μ2)	Σύνολο	2917905	2253037	1499866	1044831	784923	881116	933771
	Αστική	1705150	1368683	871046	541524	399288	461406	572909
	Αγροτική	1212755	884354	628820	503307	385635	419710	360862
			-22.79%	-33.43%	-30.34%	-24.88%	12.26%	5.98%
Αξία (€000'ς)	Σύνολο	2639500	2065134	1632265	1141027	859468	1071422	1027847
	Αστική	1496274	1202446	828936	576294	430426	525356	628651
	Αγροτική	1143226	862688	803329	564733	429042	546066	399196
			-21.76%	-20.96%	-30.10%	-24.68%	24.66%	-4.07%
Αριθμός οικιστικών μονάδων	Σύνολο	14312	8839	5879	4141	2855	3197	3252
	Αστική	7774	5149	3224	1915	1495	1691	1948
	Αγροτική	6538	3690	2655	2226	1360	1506	1304
			-38.24%	-33.49%	-29.56%	-31.06%	11.98%	1.72%

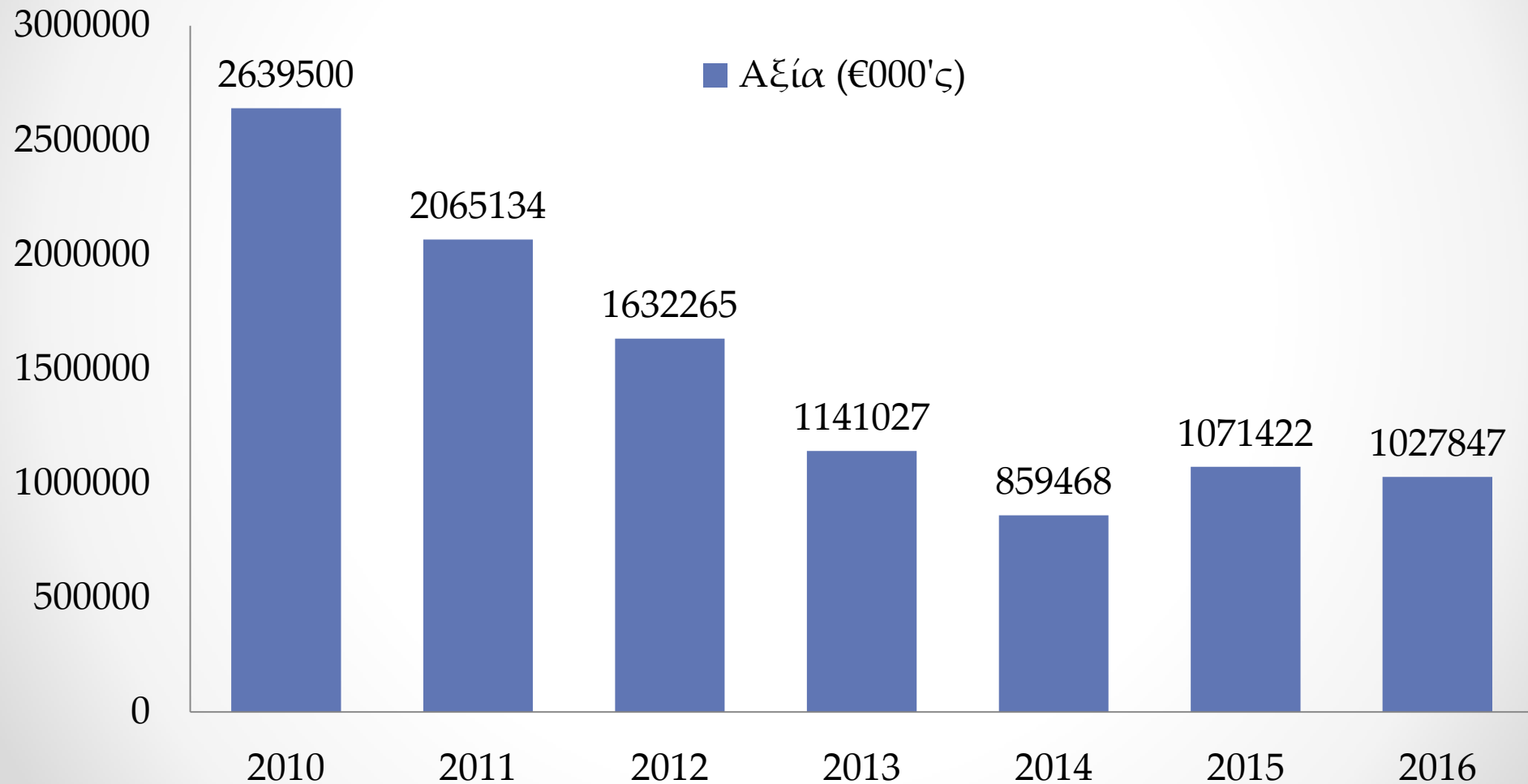
Αριθμός Αδειών Οικοδομής ανά έτος



Εμβαδόν (μ2)



Αξία (€000'ς)



Αριθμός Οικιστικών μονάδων ανά έτος

